



KLAIPĖDOS MIESTO  
VISUOMENĖS  
SVEIKATOS BIURAS



# KLAIPĖDOS MIESTO S. ŠIMKAUS KONSERVATORIJOS LANKANČIŲ VAIKŲ PROFILAKTINIŲ SVEIKATOS PATIKRINIMŲ 2022 - 2023 M. DUOMENŲ ANALIZĖ

*Parengė: Visuomenės sveikatos specialistė Sandra Žalgirienė*



## Vaikų sveikatos analizės aprašymas (1)

Lietuvos Respublikos sveikatos apsaugos ministro 2017 m. kovo 13 d. įsakymu Nr. V-284 patvirtintos Lietuvos higienos normos HN 21:2017 „Mokykla, vykdanči bendrojo ugdymo programas. Bendrieji sveikatos saugos reikalavimai” 75 punkte nurodyta, kad mokyklos vadovas ar jo įgaliotas asmuo turi užtikrinti, kad mokiniai iki 18 metų ugdymo procese dalyvautų pasitikrinę sveikatą ir pateikę mokinio sveikatos pažymėjimą, išduotą ne anksčiau kaip prieš metus.



## Vaikų sveikatos analizės aprašymas (2)

- ▶ Duomenys apie vaikų sveikatos būklę gaunami iš statistinės apskaitos formos Nr. E027-1 „Mokinio sveikatos pažymėjimas“, patvirtintos Lietuvos Respublikos sveikatos apsaugos ministro 2019 m. gegužės 14 d. įsakymu Nr. V-565 „Dėl elektroninės statistinės apskaitos formos Nr. E027-1 „Mokinio sveikatos pažymėjimas“ patvirtinimo“.
- ▶ Nuo 2020 m. sausio 1 d. pažymėjimai teikiami per Elektroninės sveikatos paslaugų ir bendradarbiavimo infrastruktūros informacinę sistemą (ESPBI IS). Elektroniniu būdu užpildyti ir pasirašyti pažymėjimai perduodami į Higienos instituto Vaikų sveikatos stebėsenos informacinę sistemą (VSS IS).



## Sveikatos duomenų rezultatų svarba

Kasmetinių vaikų profilaktinių patikrinimų duomenys reikalingi kryptingai planuoti ir įgyvendinti sveikatos priežiūrą įstaigoje, organizuoti tikslesnes sveikatos stiprinimo priemones, susijusias su ligų ir traumų profilaktika.

# Reikšmių paaiškinimas



KLAIPĖDOS MIESTO  
VISUOMENĖS  
SVEIKATOS BIURAS

- **N** - absoliutus asmenų skaičius.
- **Rodiklio reikšmė** - skaitinė rodiklio reikšmė ugdymo įstaigoje.
- **Rodiklio reikšmė savivaldybėje** - skaitinė rodiklio reikšmė savivaldybėje.
- **Pokytis** - pateikiama skaitinė ugdymo įstaigos rodiklio pokyčio reikšmė, kuri vaizduojama.
- Su "+" ženklu, jei reikšmė padidėjo, palyginus su praėjusiais metais.
- Su "-", jei sumažėjo.
- Rodiklio pokytis bus pateikiamas rausva spalva, jei tai reiškia statistiškai reikšmingą rodiklio pokytį, palyginti su praėjusių metų reikšme.
- Balta, jei pokytis nebuvo statistiškai reikšmingas, palyginus su praeitų metų rodiklio reikšme.



KLAIPĖDOS MIESTO  
VISUOMENĖS  
**SVEIKATOS BIURAS**

PASITIKRINĘ SVEIKATĄ VAIKAI

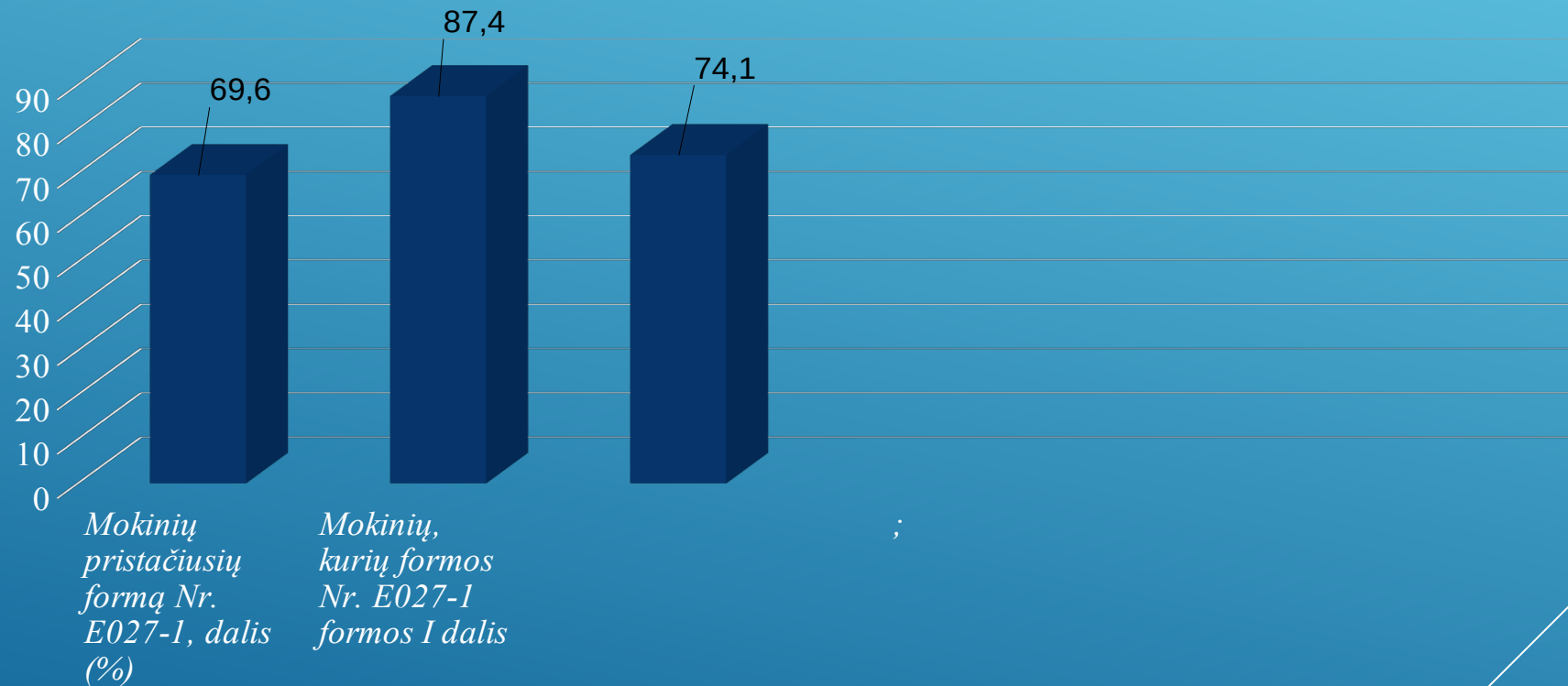


## Klaipėdos S. Šimkaus konservatorijos sveikatos rodiklių suvestinė (1)

Eil. Nr.	Rodiklis	N	Rodiklio reikšmė ugd. įst.	Rodiklio reikšmė savivaldybėje	Pokytis nuo praėjusių metų
1.	Mokinių, lankančių ugdymo įstaiga, skaičius	135	-	35062	+1,50
2.	Mokinių pristačiusių formą Nr. E027-1, dalis (%)	94	69,63	70,16	+10,24
3.	Mokinių, kurių formos Nr. E027-1 formos I dalis "Fizinės būklės įvertinimas" užpildyta, dalis (%)	118	87,41	85,22	+1,98
4.	Mokinių, kurių formos Nr. E027-1 formos II dalis "Dantų ir žandikaulių būklės įvertinimas" užpildyta, dalis (%)	100	74,07	72,95	+11,94



## Klaipėdos S. Šimkaus konservatorijos sveikatos rodiklių suvestinė (2)



Šaltinis: Vaikų sveikatos stebėsenos informacinė sistema (VSSIS)





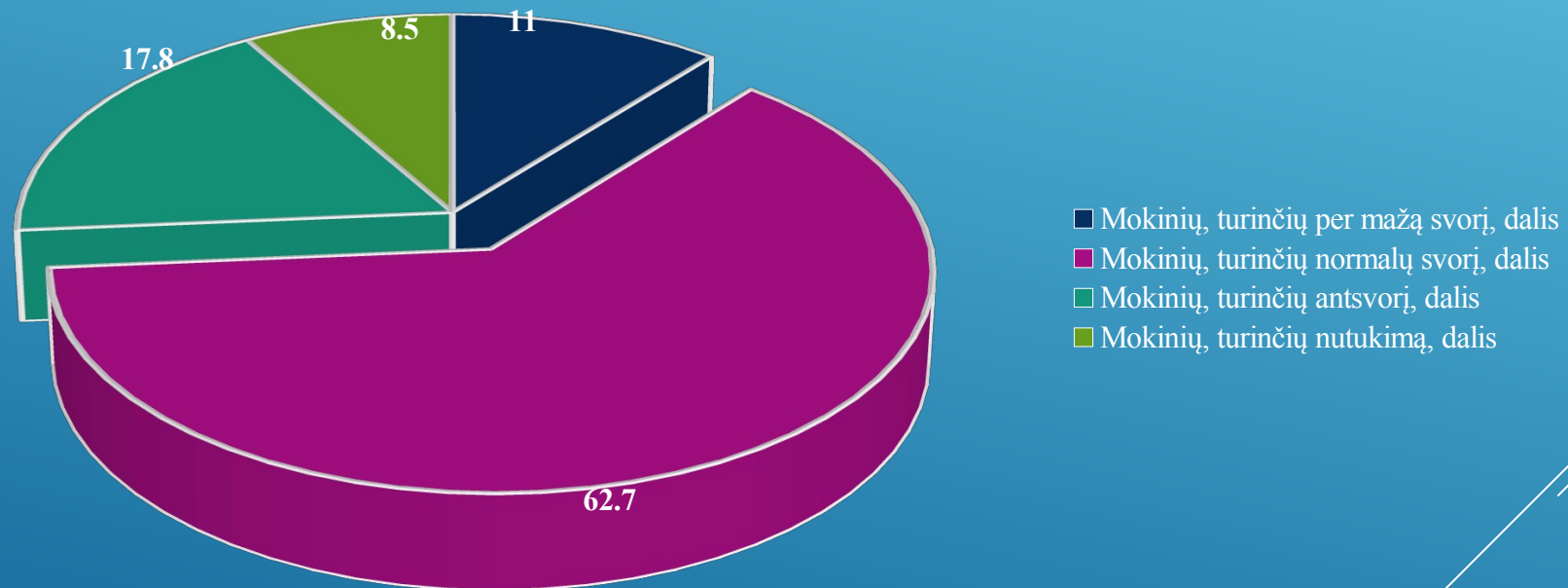
## Klaipėdos S. Šimkaus konservatorijos sveikatos rodiklių suvestinė (3)

Eil. Nr.	Rodiklis	N	Rodiklio reikšmė ugd. įst.	Rodiklio reikšmė savivaldybėje	Pokytis nuo praeitų metų
5.	Mokinių, turinčių per mažą svorį, dalis (%)	13	11,02	15,80	NA
6.	Mokinių, turinčių normalų svorį, dalis (%)	74	62,71	63,59	-7,15
7.	Mokinių, turinčių antsvorį, dalis (%)	21	17,80	12,93	-3,37
8.	Mokinių, turinčių nutukimą, dalis (%)	10	8,47	5,48	NA

Šaltinis: Vaikų sveikatos stebėsenos informacinė sistema (VSSIS)



## Vaikų pasiskirstymas pagal KMI (proc.)





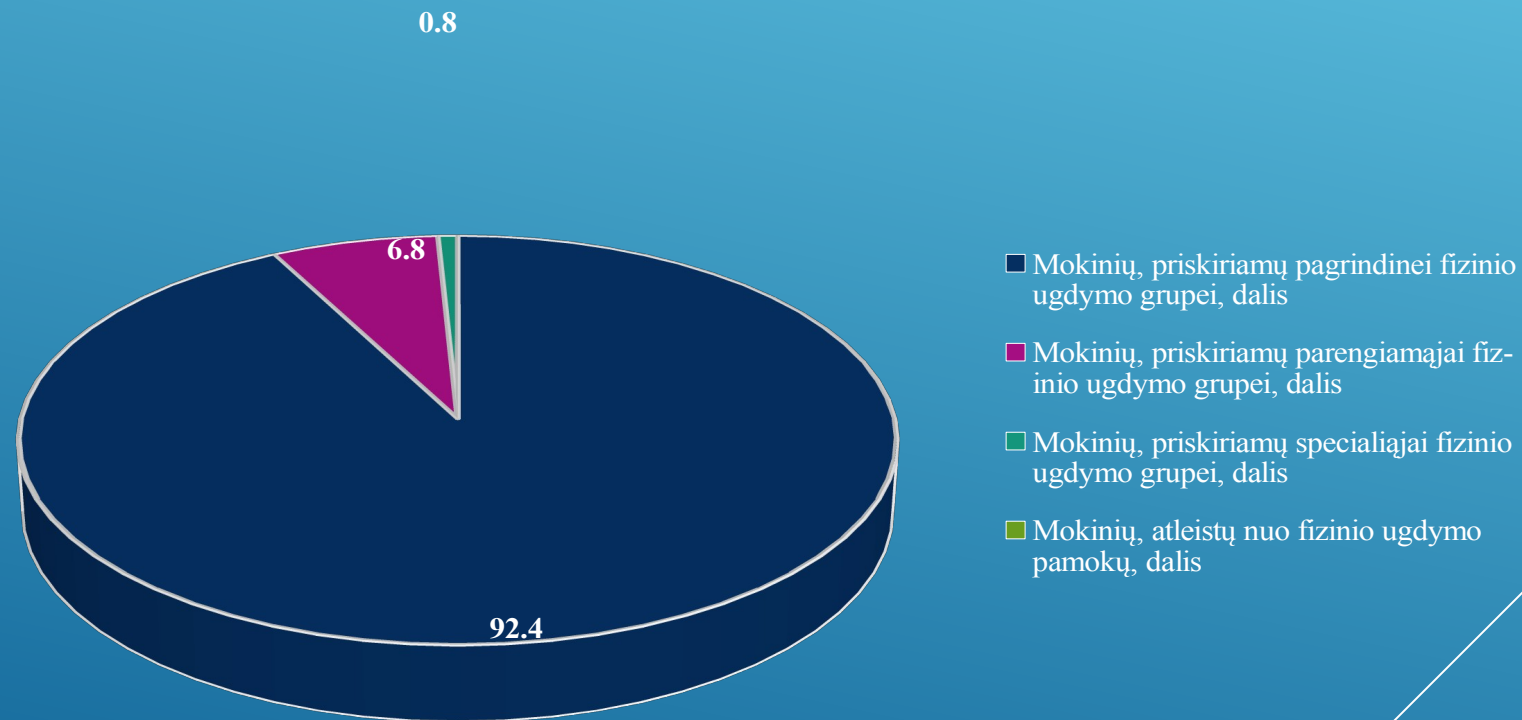
## Klaipėdos S. Šimkaus konservatorijos sveikatos rodiklių suvestinė (4)

Eil. Nr.	Rodiklis	N	Rodiklio reikšmė	Rodiklio reikšmė savivaldybėje	Pokytis nuo praėjusių metų
9.	Mokinių, galinčių dalyvauti ugdymo veikloje be jokių apribojimų, dalis (%)	103	87,29	89,92	-0,37
10.	Mokinių, priskiriamų pagrindinei fizinio ugdymo grupei, dalis (%)	109	92,37	97,19	+3,35
11.	Mokinių, priskiriamų parengiamajai fizinio ugdymo grupei, dalis (%)	8	6,78	2,06	NA
12.	Mokinių, priskiriamų specialiajai fizinio ugdymo grupei, dalis (%)	1	0,85	0,70	NA

Šaltinis: Vaikų sveikatos stebėsenos informacinė sistema (VSSIS)



## Vaikų pasiskirstymas pagal fizinio ugdymo grupes (proc.)



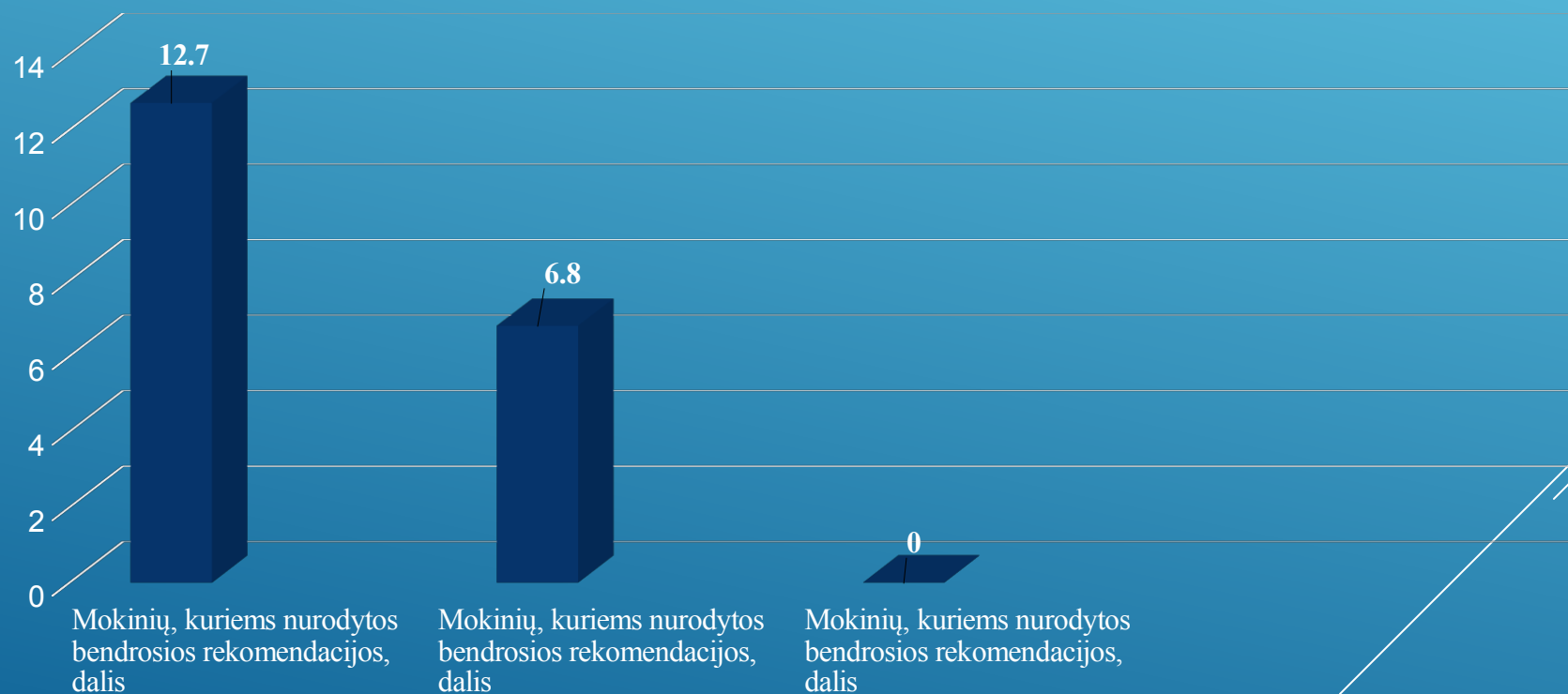


## Klaipėdos S. Šimkaus konservatorijos sveikatos rodiklių suvestinė (5)

Eil. Nr.	Rodiklis	N	Rodiklio reikšmė	Rodiklio reikšmė savivaldybėje	Pokytis nuo praeitų metų
13.	Mokinių, kuriems nurodytos bendrosios rekomendacijos, dalis (%)	15	12,71	10,06	+3,50
14.	Mokinių, kuriems nurodytos specialiosios rekomendacijos, dalis (%)	8	6,78	3,22	NA
15.	Mokinių atleistų nuo kūno kultūros pamokų, dalis (%)	0	0,00	0,39	NA



## Bendrosios ir specialiosios rekomendacijos, pritaikytas maitinimas (proc.)



Šaltinis: Vaikų sveikatos stebėsenos informacinė sistema (VSSIS)

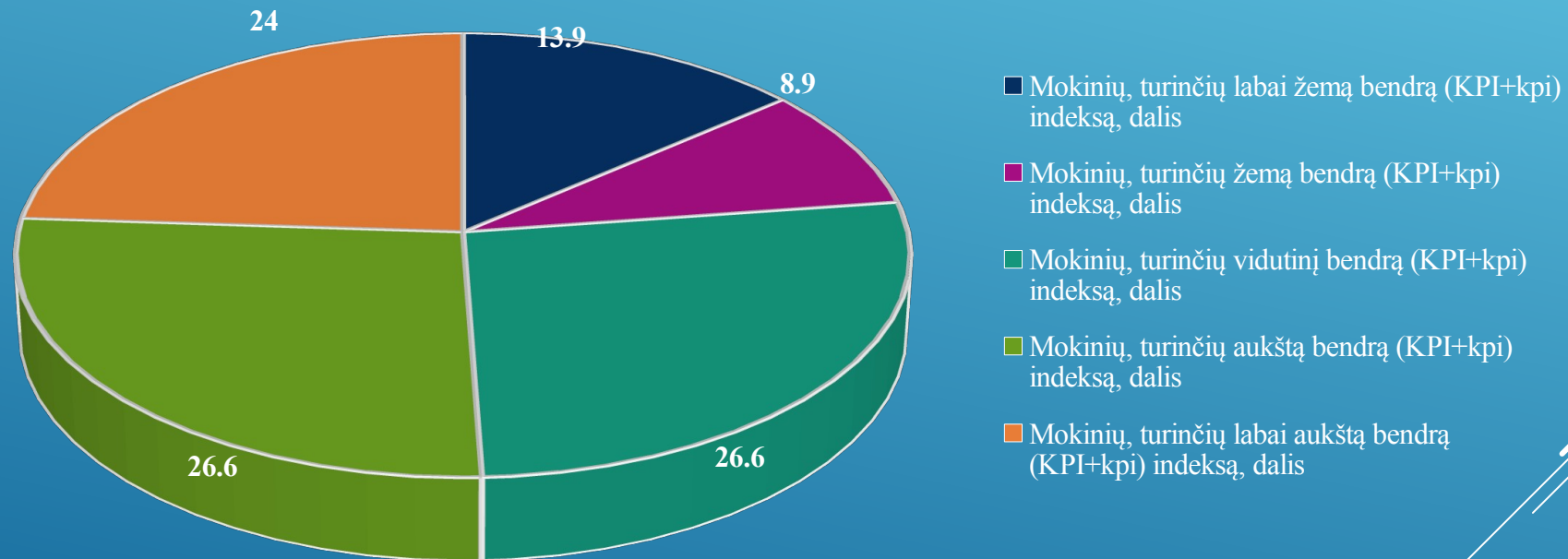


## Klaipėdos S. Šimkaus konservatorijos sveikatos rodiklių suvestinė (6)

Eil. Nr.	Rodiklis	N	Rodiklio reikšmė ugd. įst.	Rodiklio reikšmė savivaldybėje	Pokytis nuo praeitų metų
16.	Mokinių, kuriems pritaikytas maitinimas, dalis (%)	0	0,00	1,01	NA
17.	Mokinių, turinčių labai žemą bendrą (KPI+kpi) indeksą, dalis (%)	11	13,92	10,25	-18,64
18.	Mokinių, turinčių žemą bendrą (KPI+kpi) indeksą, dalis (%)	7	8,86	11,08	NA
19.	Mokinių, turinčių vidutinį bendrą (KPI+kpi) indeksą, dalis (%)	21	26,58	17,00	-23,27
20.	Mokinių, turinčių aukštą bendrą (KPI+kpi) indeksą, dalis (%)	21	26,58	11,49	NA
21.	Mokinių, turinčių labai aukštą bendrą (KPI+kpi) indeksą, dalis (%)	19	24,05	12,75	-3,80



## Dantų ėduonies intensyvumo (KPI+kpi) indekso (proc.)



*KPI ir kpi indekso ribos: Labai žemas - mažiau nei 1,2. Žemas - 1,2-2,6. Vidutinis 2,7-4,4. Aukštas 4,5-6,5. Labai aukštas - daugiau nei 6,5.*

*Šaltinis: Vaikų sveikatos stebėsenos informacinė sistema (VSSIS)*





#### Apibendrinimas (1)

➤ Mokinio sveikatos pažymėjimą sudaro I dalis „Sveikatos būklės įvertinimas“ ir II dalis „Dantų ir žandikaulių būklės įvertinimas“. Užpildytos pažymėjimo I ir II dalys nesusijusios ir į Elektroninę sveikatos paslaugų ir bendradarbiavimo infrastruktūros informacinę sistemą (toliau – ESPBI IS) pateikiamos atskirai. Pirmą pažymėjimo dalį turi teisę pildyti šeimos gydytojas (vaikų ligų ir vidaus ligų gydytojai) arba slaugytojas, antrą dalį – gydytojas odontologas arba gydytojas odontologas specialistas, arba burnos higienistas.

➤ 2022 – 2023 m. Klaipėdos S. Šimkaus konservatoriją lanko 135 mokiniai. Mokinių, pristačiusių pilnai užpildytą formą Nr. E027 - 1 sudaro – 69,6 proc. Pristatyta I dalis „Fizinės būklės įvertinimas“ sudaro – 87,4 proc., II dalis „Dantų ir žandikaulių būklės įvertinimas“ – 74,1 proc.



## Apibendrinimas (2)

- Profilaktinio sveikatos patikrinimo metu šeimos gydytojas išmatuoja moksleivio ūgį, svorį, rezultatus įrašo į elektroninį Mokinio sveikatos pažymėjimą, kuriame automatiškai apskaičiuojama kūno masės indekso (toliau – KMI) skaitinė reikšmė ir KMI įvertinimas: per mažas svoris, normalus svoris, antsvoris ar nutukimas.
- 2022 – 2023 m. 62,7 proc. mokinių turi normalų kūno svorį. Antsvorį turinčių mokinių dalis sudaro 17,8 proc. Per mažas kūno svoris nustatytas 11 proc. mokinių. Nutukusių mokinių dalis sudarė 8,5 proc.



## Apibendrinimas (3)

➤ Kasmetinio mokinio sveikatos patikrinimo metu asmens sveikatos priežiūros įstaigos specialistas, įvertinęs vaiko fizinę sveikatos būklę, jo sveikatos pažymėjime nurodo fizinio ugdymo grupę: pagrindinę, parengiamoji, specialioji ar esant poreikiui, pažymi iki kurios dienos mokinyš atleidžiamas nuo fizinio lavinimo pamokų.

➤ 2022 – 2023 m. 92,4 proc. mokinių gali dalyvauti ugdymo procese, turėdami pagrindinę fizinio ugdymo grupę. Pagrindinei fizinio ugdymo grupei priskiriami visiškai sveiki ar turintys nedidelių sveikatos sutrikimų (nedidelio laipsnio tegos sutrikimai, netaisyklinga laikysena, funkciniai negalavimai ir pan.) mokiniai. Šiai grupei priklausantys mokiniai gali treniruotis sporto būreliuose ir dalyvauti sporto varžybose.



## Apibendrinimas (4)

➤ Gydytojas odontologas, atlikdamas kasmetinį mokinio sveikatos patikrinimą, įvertina mokinio dantų, žandikaulių būklę ir įrašo rezultatus į Mokinio sveikatos pažymėjimo antrą dalį „Dantų ir žandikaulių būklės įvertinimas“. Gydytojas, įvertinęs ėduonies pažeistų, plombuotų ir išrautų dantų skaičių, įrašo rezultatus pažymėjime ties raidėmis k, p, i (pieniniai dantys) ir ties raidėmis K, P, I (nuolatiniai dantys) – apskaičiuojamas dantų ėduonies intensyvumo rodiklis.

➤ Jeigu profilaktinio sveikatos patikrinimo metu gydytojas odontologas neranda ėduonies pažeistų, plombuotų ir dėl ėduonies išrautų dantų, Mokinio sveikatos pažymėjime ties raidėmis k, p, i įrašomi nuliai – tai reiškia, kad vaiko dantys sveiki ( $kpi+KPI$  lygus 0).

➤ 2022-2023 m. mokinių, turinčių labai žemą bendrą indeksą, dalis 13,9 proc., o labai aukštą 24 proc.



## Rekomendacijos

- Svarbu mokinių sveikatos ugdymą vykdyti visomis kryptimis, labai didelį dėmesį skirti regos sutrikimų profilaktikai: tinkamai aplinkai (mokymosi vieta, sėdėjimo poza, apšvietimas, laiko leidimas prie kompiuterio ir televizoriaus), poilsiui (akių atpalaidavimo pertraukėlės).
- Mokinių skeleto – raumenų sistemos funkcionavimo sutrikimų profilaktikai svarbus yra darbo ir poilsio režimo užtikrinimas, kadangi jis turi didelę įtaką psichologinės ir fizinės sveikatos stiprinimui bei valios ugdymui.
- Būtina nuolatos organizuoti ir vykdyti įvairius mokymus sveikos mitybos, fizinio aktyvumo temomis.



KLAIPĖDOS MIESTO  
VISUOMENĖS  
SVEIKATOS BIURAS



[www.facebook.com/biuras](http://www.facebook.com/biuras)



**Klaipėdos sveikatos biuras**

**[www.sveikatosbiuras.lt](http://www.sveikatosbiuras.lt)**

*Taikos pr. 76, LT – 93200 Klaipėda Tel. (8 46) 23 47 96*

*El. paštas: [info@sveikatosbiuras.lt](mailto:info@sveikatosbiuras.lt)*